



RELATÓRIO DE GESTÃO

E CONTAS

2017

CONSULTA

INDICE

1	INTRODUÇÃO	4
2	ATIVIDADES	4
2.1	AÇÕES DA JUNTA DE FREGUESIA	4
2.2	AÇÕES CULTURAIS	4
2.3	CEDÊNCIA DE SALAS E ESPAÇOS DA JUNTA DE FREGUESIA	5
2.4	AÇÕES EDUCATIVAS E SOCIAIS	5
2.5	AÇÕES DE SEGURANÇA/PROTEÇÃO CIVIL.....	5
2.6	COMUNICAÇÃO COM ENTIDADES EXTERNAS (EDP, ADRA E OUTRAS)	6
2.7	LIMPEZA, PODA, CAMINHOS, FONTES, LAVADOUROS E OUTROS SERVIÇOS	6
2.8	OBRAS	6
2.9	CEMITÉRIO.....	7
2.10	SERVIÇOS ADMINISTRATIVOS.....	7
2.11	ASSOCIAÇÕES	7
3	ANÁLISE DA EXECUÇÃO ORÇAMENTAL	8
3.1	PROCESSO ORÇAMENTAL	8
3.2	COMPARAÇÃO ENTRE ORÇAMENTO INICIAL, FINAL E O ORÇAMENTO EXECUTADO	8
3.2.1	<i>Receita Orçamental</i>	8
3.2.2	<i>Despesa Orçamental</i>	9
3.3	ANÁLISE MENSAL DA RECEITA E DESPESA.....	10
4	ANÁLISE DA EXECUÇÃO DO PLANO PLURIANUAL DE INVESTIMENTOS	11
5	FECHO ORÇAMENTAL	12
	ANEXOS	12



Relatório de Gestão e Contas 2017

1 INTRODUÇÃO

2 ATIVIDADES

No que às atividades diz respeito, este relatório reflete o período compreendido entre 24 de outubro e 31 de dezembro de 2017, da responsabilidade do atual Executivo da Junta de Freguesia.

As atividades realizadas no período de 1 de janeiro a 24 de outubro, da responsabilidade do Executivo cessante, foram apresentadas pelo referido Executivo em reunião ordinária da Assembleia de Freguesia de 6 de setembro de 2017, constando da ata Nº 17 da referida sessão.

2.1 Ações da Junta de Freguesia

Durante pouco mais de dois meses de funções deste Executivo da Junta, as ações pautaram-se por um trabalho de continuidade que permitisse uma transição sem alterações profundas, permitindo a aquisição de conhecimento e experiência necessárias ao exercício das suas funções.

Desta forma, apresentamos as ações de caráter geral e outras de caráter específico, divididas pelos pontos que integram este relatório de atividades. A saber:

- Promovemos e dinamizamos a feira mensal, garantindo a vinda de novos feirantes e também de uma tenda de restauração
- Visitamos os utentes do Lar de Terceira Idade da AFA, na véspera de Natal
- Colocamos iluminação de Natal no edifício da Junta, largos do Carvalho, Cruzeiro e Fonte Roque e criamos um presépio no largo do Cabeço das Árvores.
- Mantivemos as atividades de ginástica para maiores de 60 anos, todas as segundas e quartas-feiras.
- Efetuamos a candidatura de 4 contratos programa CEI e CEI+ para suprir as necessidades de pessoal para as funções de cantoneiro.
- Realizamos reuniões do Executivo com atendimento ao público, às segundas-feiras das 21:30 às 22:30h.

2.2 Ações culturais

- 02/12 - Promovemos a comemoração do Dia da Freguesia, com a participação do Grupo Folclórico Sra. da Saúde, Grupo Coral Ré-Canto e Banda Marcial de Fermentelos. Realizamos ainda, durante este evento, homenagem póstuma ao Sr. António Augusto Silva



JUNTA DE FREGUESIA DE FERMENTELOS

(Município de Águeda)

Relatório de Gestão e Contas 2017

- 10/12 – Realizamos a IV Feirinha de Artesanato Local, como meios de promoção dos artesãos existentes na freguesia. Convidamos o Agrupamento de Escuteiros 789 para explorar um bar no local do evento
- Realizamos uma reunião inicial para nos inteirarmos do processo construção do Monumento à Música

2.3 Cedência de salas e espaços da Junta de Freguesia

- Todas as terças-feiras – Atendimento semanal de assistente social da RLIS - Rede Local de Intervenção Social (Sala 3)
- Todas as terças-feiras – Aulas de Yoga (Sala do refeitório)
- Todas as quartas-feiras – Aulas de Pintura (Sala 3)
- Todas as quintas-feiras – Aulas de Zumba (Salão)

2.4 Ações educativas e sociais

- 04/11 - Palestra “Alimentação, Nutrição e Saúde”
- 23/11 - Apoiamos a atividade de Corta-Mato Escolar da EB 2,3 Prof. Artur Nunes Vidal
- Celebramos protocolo com o Agrupamento de Escolas Águeda Sul, no âmbito do programa QUALIFICA, para promover a conclusão do 4º,6º,9º e 12º ano na EB 2,3 Prof. Artur Nunes Vidal
- Colaboramos com o Clube Desportivo da Pateira, no "Fim-de-semana Solidário 2017", com o lema "A Jogar e a Ajudar, todos saímos a Ganhar". Com a ajuda de todos os participantes permitiu entregar cabazes de Natal a algumas famílias carenciadas da freguesia

2.5 Ações de segurança/proteção civil

- Partilhamos com a população os avisos de riscos meteorológicos, recebidos através dos órgãos de Proteção Civil
- Entreviemos por diversas vezes junto da Proteção Civil de Águeda para a eliminação de vários ninhos de vespas asiática
- 10/12 – Intervenção e acompanhamento dos problemas causados pela tempestade “Ana”, em conjunto com a GNR, EDP e PT. Desobstrução de caminhos obstruídos por árvores caídas



Relatório de Gestão e Contas 2017

2.6 Comunicação com entidades externas (EDP, ADRA e outras)

- Reportamos à EDP, por iniciativa própria e por indicação de Fregueses, avarias e lâmpadas fundidas em postes de iluminação pública. Fomos tendo resposta relativamente célere por parte da EDP, sempre que solicitada a sua intervenção
- Solicitamos à EDP a verificação e manutenção da rede de iluminação pública da freguesia e acompanhamos presencialmente essa mesma intervenção
- Comunicamos e solicitamos a intervenção da ADRA na reparação de roturas da rede pública de abastecimento de água, bem como abatimentos e pavimentação de rasgos na via pública, resultante das suas intervenções

2.7 Limpeza, poda, caminhos, fontes, lavadouros e outros serviços

Nos últimos três meses do ano 2017, realizamos vários trabalhos de limpeza e manutenção dos espaços públicos da freguesia, tais como:

- Limpeza de valetas, passeios, sarjetas e caixas de água, em várias ruas da freguesia
- Limpeza do terreno do Pano com recurso a máquinas da Câmara Municipal de Águeda
- Procedemos à limpeza do caminho das Ínsuas (do Rio até ao Muro), limpando o muito lixo deixado pelas nas margens da Pateira
- Realizamos a limpeza de margens e valetas na rua do Muro e rua do Cabeço do Pano
- Implementamos a recolha de resíduos verdes às quartas-feiras de manhã, para os Fregueses que o solicitem
- Procedemos à organização do nosso estaleiro para acomodar os materiais de construção recebidos da Câmara Municipal de Águeda
- Solicitamos à Câmara Municipal de Águeda, o regresso da ceifeira à Pateira de Fermentelos, para proceder à recolha e retirada dos Jacintos

2.8 Obras

- Concluímos as obras de requalificação do Lavadouro do Muro
- Construção de passeios em algumas ruas da freguesia, negociando com proprietários a cedência de material por parte da Junta e mão-de-obra por parte do proprietário
- Acompanhamos as obras do Orçamento Participativo do Largo do Carvalhal
- Reparação dos estragos causados por tempestade nos telhados dos Lavadouros do Muro e Fontainhas



Relatório de Gestão e Contas 2017

2.9 Cemitério

- Venda de Sepulturas: 0
- Transferência de Sepulturas: 0
- Venda de Jazigos: 0
- Óbitos: 6
- Trasladações: 1
- Licenças para obras: 3

2.10 Serviços administrativos

- Atestados e Autenticações emitidos: 67
- Requerimentos para intervenção da Junta de Freguesia: 101
- Licenças/Registos de Canídeos: 8

2.11 Associações

- Participamos no jantar de Aniversário da Banda Nova de Fermentelos
- Participação no almoço de Aniversário da AFA
- Participação no almoço do Santo André – Paróquia de Fermentelos



JUNTA DE FREGUESIA DE FERMENTELOS

(Município de Águeda)

Relatório de Gestão e Contas 2017

3 ANÁLISE DA EXECUÇÃO ORÇAMENTAL

A análise de execução orçamental que de seguida se apresenta diz respeito à execução consolidada, da receita e da despesa, durante o exercício económico de 2017.

3.1 Processo Orçamental

O orçamento inicial da Receita para 2017 foi aprovado com uma previsão de receitas no montante de 232.210,00 €, e após a respetiva revisão, o Orçamento Final da Receita para 2017, foi aprovado com um montante e 259.410,33 €. A receita arrecadada e cobrada totalizou um montante de 197.615,42 €, o que resulta numa taxa de execução da Recita de 76,18%.

O orçamento inicial da Despesa para 2017 foi aprovado com uma previsão de despesa no montante de 232.210,00 €, e após a respetiva revisão, o Orçamento Final da Receita para 2017, foi aprovado com um montante e 259.410,33 €. A despesa realizada e paga totalizou um montante de 211.220,21 €, o que resulta numa taxa de execução da Recita de 81,42%.

O saldo final das operações de tesouraria resultou num montante de 373,59 €, que corresponde ao saldo dos movimentos de entradas e saídas das operações de tesouraria ocorridos durante o ano de 2017.

3.2 Comparação entre orçamento inicial, final e o orçamento executado

3.2.1 Receita Orçamental

Quadro 1 - Orçamento inicial, corrigido e executado da Receita

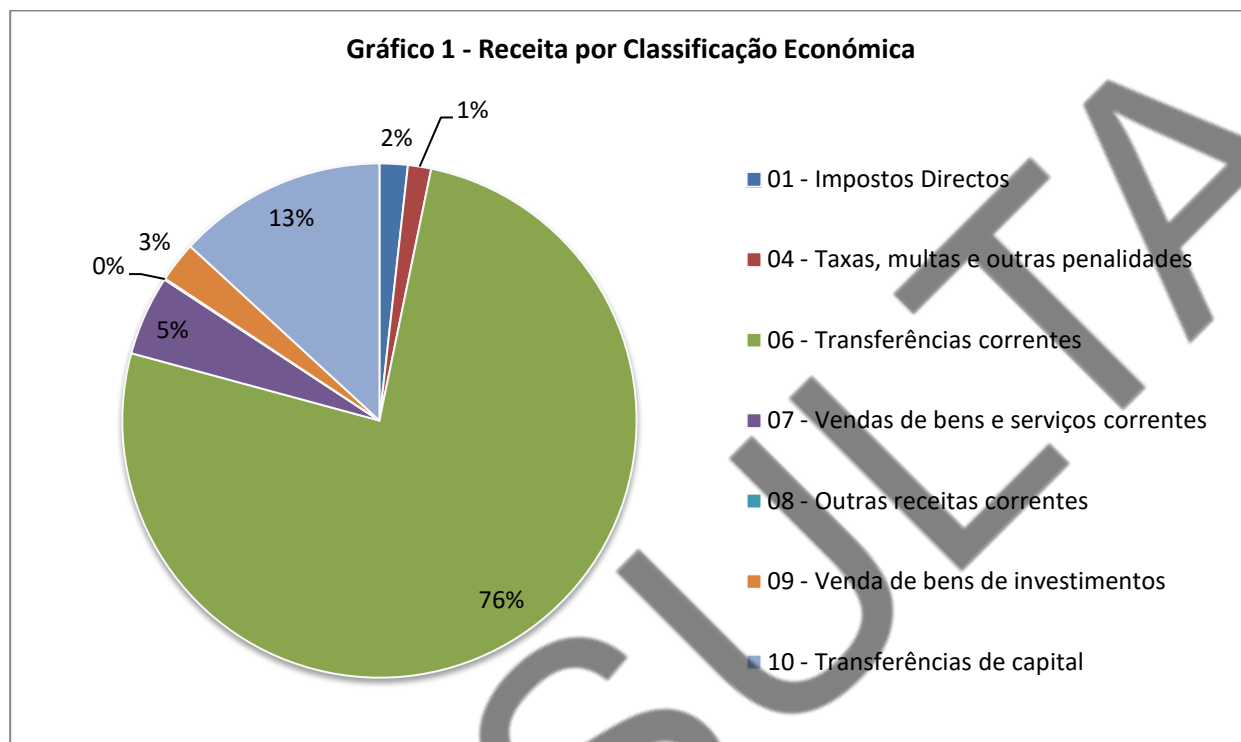
Classificação Económica	Orçamento		Orçamento Executado	Taxa de Execução
	Inicial	Corrigido		
01 - Impostos Diretos	3.510,00	3.510,00	3.499,12 €	99,70%
04 - Taxas, multas e outras penalidades	3.560,00	3.560,00	2.889,50 €	81,20%
05 - Rendimentos da propriedade	30,00	30,00	0,00 €	0,00%
06 - Transferências correntes	173.040,00	173.040,00	150.155,49 €	86,80%
07 - Vendas de bens e serviços correntes	15.760,00	15.760,00	9.921,95 €	63,00%
08 - Outras receitas correntes	1.110,00	1.110,00	149,36 €	13,50%
TOTAL DA RECEITA CORRENTE	197.010,00	197.010,00	166.615,42 €	84,57%
09 - Venda de bens de investimentos	4.000,00	4.000,00	5.000,00 €	125,00%
10 - Transferências de capital	31.000,00	31.000,00	26.000,00 €	83,90%
13 - Outras receitas de capital	100,00	100,00	0,00 €	0,00%
15 - Reposições não abatidas nos pagamentos	100,00	100,00	0,00 €	0,00%
16 - Saldo da Gerência Anterior	,00	27.200,33	0,00 €	0,00%
TOTAL DA RECEITA DE CAPITAL	35.200,00	62.400,33	31.000,00 €	49,68%
TOTAL RECEITA	232.210,00	259.410,33	197.615,42 €	76,18%



JUNTA DE FREGUESIA DE FERMENTELOS

(Município de Águeda)

Relatório de Gestão e Contas 2017



3.2.2 Despesa Orçamental

Quadro 2 - Orçamento inicial, corrigido e executado da Despesa

Classificação Económica	Orçamento		Orçamento Executado	Taxa de Execução
	Inicial	Corrigido		
01 – Despesas com o pessoal	79.250,00	78.540,00	72.880,00 €	92,79%
02 – Aquisição de bens e serviços	62.560,00	76.720,00	64.470,13 €	84,03%
03 – Juros e outros encargos	200,00	250,00	198,64 €	79,46%
04 – Transferências correntes	41.200,00	41.700,00	40.185,81 €	96,37%
06 – Outras despesas correntes	1.100,00	2.300,33	973,65 €	42,33%
TOTAL DA DESPESA CORRENTE	184.310,00	199.510,33	178.708,23 €	89,57%
07 – Aquisição de bens de capital	46.900,00	59.400,00	32.511,98 €	54,73%
08 – Transferência de capital	1.000,00	500,00	0,00 €	0,00%
TOTAL DA DESPESA DE CAPITAL	47.900,00	59.900,00	32.511,98 €	54,28%
TOTAL DESPESAS	232.210,00	259.410,33	211.220,21 €	81,42%

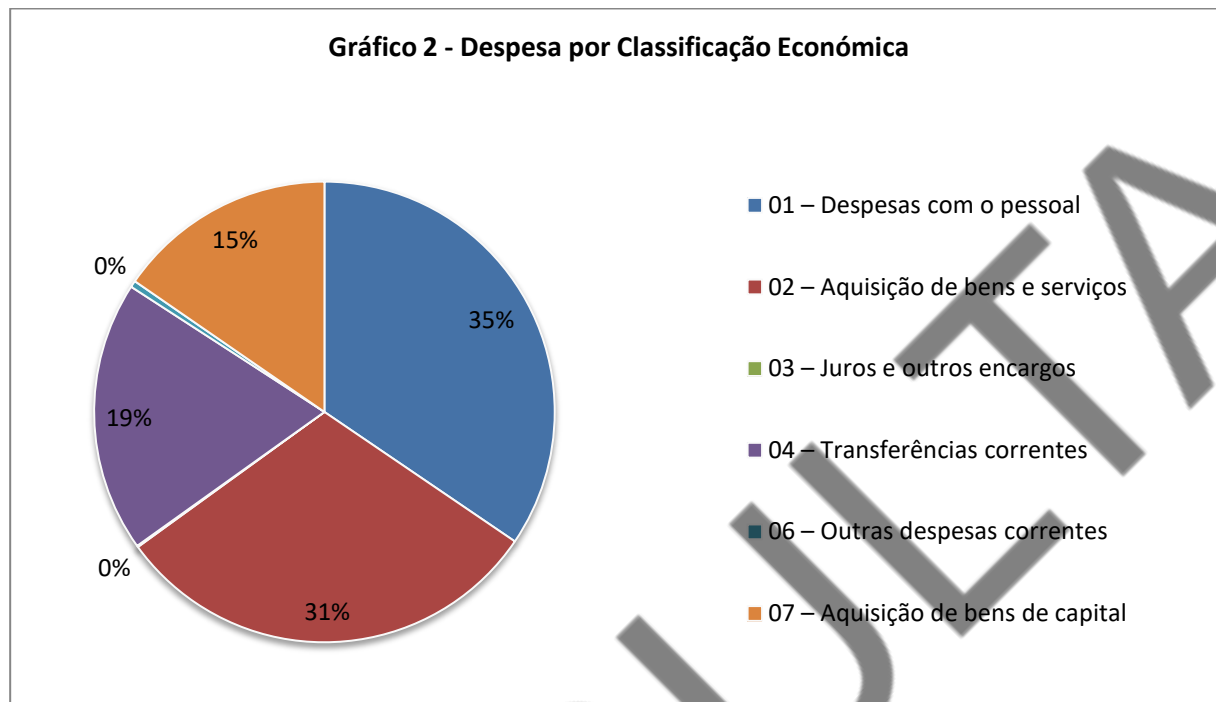


JUNTA DE FREGUESIA DE FERMENTELOS

(Município de Águeda)

Relatório de Gestão e Contas 2017

Gráfico 2 - Despesa por Classificação Económica



3.3 Análise Mensal da Receita e Despesa

Pela análise do quadro e do gráfico apresentados, verifica-se que a Junta de Freguesia de Fermentelos depende maioritariamente das transferências do Estado, através do Fundo de Financiamento das Freguesias (F.F.F.) e das transferências provenientes da Câmara Municipal de Águeda.

Quadro 3 – Análise mensal de Receita e Despesa

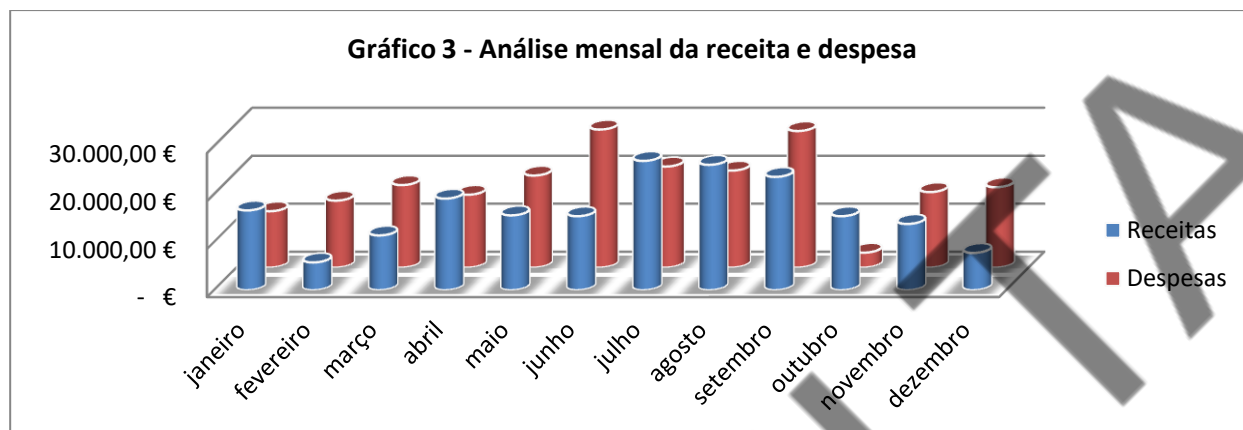
Mês	Receita	Despesa
Janeiro	16.629,66 €	11.729,37 €
Fevereiro	5.780,14 €	13.938,40 €
Março	11.414,83 €	17.185,48 €
Abril	19.091,03 €	15.170,94 €
Maio	15.594,73 €	19.176,97 €
Junho	15.418,22 €	28.764,20 €
Julho	26.941,98 €	21.048,57 €
Agosto	26.134,32 €	20.205,14 €
Setembro	23.616,38 €	28.453,22 €
Outubro	15.414,74 €	3.091,28 €
Novembro	13.814,06 €	15.723,10 €
Dezembro	7.765,33 €	16.733,54 €
Total	197.615,42 €	211.220,21 €



JUNTA DE FREGUESIA DE FERMENTELOS

(Município de Águeda)

Relatório de Gestão e Contas 2017



4 ANÁLISE DA EXECUÇÃO DO PLANO PLURIANUAL DE INVESTIMENTOS

O investimento total realizado pela Junta de Freguesia em 2017 corresponde a 32.511,98 €, o que se traduz num peso de 15,40% na Despesa Global.

O investimento total realizado resultou numa taxa de execução anual de 54,28%.

Quadro 4 – Execução do Plano Plurianual de Investimentos

Classificação Económica	Orçamento	Orçamento Executado	Taxa de Execução
1 - Objectivos Gerais	6.600,00	2.159,31	32,72%
111 Administração Geral	6.600,00	2.159,31	32,72%
2 - Objectivos Sociais	53.300,00	30.352,67	56,95%
242 Ordenamento do território	29.800,00	20.550,74	68,96%
250 Serviços culturais, recreativos e religiosos	2.000,00	402,83	20,14%
252 Desporto, recreio e lazer	21.500,00	9.399,10	43,72%
TOTAL GERAL	59.900,00	32.511,98	54,28%



JUNTA DE FREGUESIA DE FERMENTELOS

(Município de Águeda)

Relatório de Gestão e Contas 2017

5 FECHO ORÇAMENTAL

Na análise final às contas do orçamento do ano económico transato, verifica-se que a Junta de Freguesia de Fermentelos dispõe de um saldo positivo para a gerência seguinte de 13.595,54 €, que resulta da seguinte análise:

Saldo Gerência Anterior	27.200,33 €
Receitas Orçamentais	+ 197.615,42 €
Despesas Orçamentais	- 211.220,21 €
Saldo Gerência Seguinte	13.595,54 €

ANEXOS

- OPERACOES DE TESOURARIA CONSOLIDADA
- MAPA SINTESE DA RECONCILIACAO BANCARIA
- MAPA DO CONTROLO ORCAMENTAL DA RECEITA CONSOLIDADA
- MAPA DO CONTROLO ORCAMENTAL DA DESPESA CONSOLIDADA
- GOP CONSOLIDADO
- FLUXO DE CAIXA RESUMIDO CONSOLIDADO
- FLUXO DE CAIXA DESCRIMINADO CONSOLIDADO

OPERAÇÕES DE TESOURARIA

Entidade : JUNTA DE FREGUESIA DE FERMENTELOS

Ano : 2017
(Unidade : EUR)

CÓDIGO E DESIGNAÇÃO DAS CONTAS	SALDO DA GERÊNCIA ANTERIOR		MOVIMENTO ANUAL		SALDO PARA GERÊNCIA SEGUINTE	
	DEVEDOR	CREADOR	DÉBITO	CRÉDITO	DEVEDOR	CREADOR
Transporte						
17 Operações extra-orçamentais						
17 01 Operações de tesouraria-Entrega de receitas do Es						
17 01 01 Imposto de selo						
17 01 02 IRS						
17 01 02 01 Dependente		140,00	1.434,00	1.294,00		
17 01 02 02 Independente		101,27	176,27	257,96		182,96
17 01 02 03 Prediais						
17 01 03 ADSE						
17 01 04 Caixa Geral de Aposentações						
17 01 05 Segurança Social		250,89	3.388,39	3.328,13		190,63
17 01 10 Sobretaxa Extraordinária		4,00	4,00			
17 02 Outras Operações de Tesouraria						
17 02 01 Sindicatos						
17 02 01 01 STAL						
17 02 54 Autoridade tributaria						
17 02 55 Solicitador						
TOTAL		496,16	5.002,66	4.880,09		373,59

MAPA SÍNTESE DA RECONCILIAÇÃO BANCÁRIA

PERÍODO DE 2017/01/01 A 2017/12/31

Pág. 1

Banco	N.º de Conta	Movim. não Contabilizados		Saldo do Extracto Bancário	Valores em trânsito		Outras Operações		Total	Saldo Contabilístico
		A Somar	A Abater		Cheques	Depósitos	A Adicionar	A Subtrair		
0035	00018981230			13.230,31			52.008,54	48.108,84	13.230,31	13.230,31
0036	99101168419			656,82	240,00		153.438,62	170.907,68	416,82	416,82

CONSULTA

MAPA DO CONTROLO ORÇAMENTAL DA RECEITA

ENTIDADE JFF -

JUNTA DE FREGUESIA DE FERMENTELOS

Período: 2017/01/01 a 2017/12/31

ANO 2017

PÁG. 1

CLASSIFICAÇÃO ECONÓMICA		PREVISÕES CORRIGIDAS	RECEITAS POR COBRAR NO INÍCIO DO ANO (4)	RECEITAS LIQUIDADAS	LIQUIDAÇÕES ANULADAS	RECEITAS COBRADAS BRUTAS	REEMBOLSOS/RESTITUIÇÕES		RECEITA COBRADA LIQUIDA (10 = 7-9)	RECEITAS POR COBRAR NO FINAL DO ANO (11=4+5-6-7)	GRAU EXEC. FINAN DAS REC. (12)a
CÓDIGO	DESCRIÇÃO						EMITIDOS	PAGOS			
(1)	(2)	(3)	(4)	(5)	(6)	(7)	(8)	(9)	(10 = 7-9)	(11=4+5-6-7)	(12)a
01	Impostos directos	3.510,00		3.499,12		3.499,12			3.499,12		99.7
0102	Outros	3.510,00		3.499,12		3.499,12			3.499,12		99.7
010202	Imposto municipal sobre imóveis	3.500,00		3.499,12		3.499,12			3.499,12		100.0
010299	Impostos directos diversos	10,00									
04	Taxas, multas e outras penalidades	3.560,00		2.889,50		2.889,50			2.889,50		81.2
0401	Taxas	3.500,00		2.889,50		2.889,50			2.889,50		82.6
040123	Taxas específicas das autarquias locais	3.500,00		2.889,50		2.889,50			2.889,50		82.6
04012301	Mercados e Feiras	900,00		715,00		715,00			715,00		79.4
04012304	Canídeos	800,00		782,00		782,00			782,00		97.8
04012399	Outras	1.800,00		1.392,50		1.392,50			1.392,50		77.4
0402	Multas e outras penalidades	60,00									
040204	Coimas e penalidades por contra-ordenações	50,00									
040299	Multas e penalidades diversas	10,00									
05	Rendimentos da propriedade	30,00									
0502	Juros - Sociedades financeiras	30,00									
050201	Bancos e outras instituições financeiras	30,00									
06	Transferências correntes	173.040,00		150.155,49		150.155,49			150.155,49		86.8
0601	Sociedades e quase-sociedades não financeiras	30.000,00		26.956,52		26.956,52			26.956,52		89.9
060102	Privadas	30.000,00		26.956,52		26.956,52			26.956,52		89.9
0602	Sociedades Financeiras	100,00									
060202	Companhias de seguros e fundos de pensões	100,00									
0603	Administração central	59.940,00		54.242,96		54.242,96			54.242,96		90.5
060301	Estado	46.940,00		48.405,06		48.405,06			48.405,06		103.1
06030104	Fundo de Financiamento das Freguesias	46.940,00		48.405,06		48.405,06			48.405,06		103.1
060307	Serviços e Fundos Autónomos	1.000,00									
060309	SFA - Sub. Sist. de Prot. à Família e Políticas de	12.000,00		5.837,90		5.837,90			5.837,90		48.6
0605	Administração local	73.000,00		62.867,01		62.867,01			62.867,01		86.1
060501	Continente	73.000,00		62.867,01		62.867,01			62.867,01		86.1
06050101	Município	73.000,00		62.867,01		62.867,01			62.867,01		86.1
0607	Instituições sem fins lucrativos	7.000,00		638,00		638,00			638,00		9.1
060701	Instituições sem fins lucrativos	7.000,00		638,00		638,00			638,00		9.1
0608	Famílias	3.000,00		5.451,00		5.451,00			5.451,00		181.7
060801	Famílias	3.000,00		5.451,00		5.451,00			5.451,00		181.7
07	Venda de bens e serviços correntes	15.760,00		9.921,95		9.921,95			9.921,95		63.0
0701	Venda de bens	300,00		62,50		62,50			62,50		20.8
070102	Livros e Documentação Técnica	100,00									
070108	Mercadorias	150,00		62,50		62,50			62,50		41.7
07010899	Outros	150,00		62,50		62,50			62,50		41.7
070199	Outros	50,00									
0702	Serviços	15.060,00		9.500,29		9.500,29			9.500,29		63.1

a) (12 = 10 / 3 * 100)

MAPA DO CONTROLO ORÇAMENTAL DA DESPESA

ENTIDADE JFF - JUNTA DE FREGUESIA DE FERMENTELOS

Período: 2017/01/01 a 2017/12/31

ANO 2017
PAG. 1

CLASSIFICAÇÃO		DOTAÇÕES CORRIGIDAS	COMPROMISSOS ASSUMIDOS			DESPESA PAGA	DIFERENÇAS			GRAU DE EXECUÇÃO ORÇAMENTAL DA DESPESA (11) a)
CÓDIGO (1)	DESCRIÇÃO (2)		EXERCÍCIO (4)	EXERCÍCIOS FUTUROS (5)	TOTAL (6)		DOTAÇÃO NÃO COMPROMETIDA (8 = 3 - 4)	SALDO (9 = 3 - 7)	COMPROMISSOS POR PAGAR (10 = 4 - 7)	
01	ADMINISTRAÇÃO AUTÁRQUICA	259.410,33	213.271,98		213.271,98	211.220,21	46.138,35	48.190,12	2.051,77	81.42
01	Despesas com o pessoal	78.540,00	72.880,00		72.880,00	72.880,00	5.660,00	5.660,00		92.79
0101	Remunerações certas e permanentes	68.340,00	64.573,59		64.573,59	64.573,59	3.766,41	3.766,41		94.49
010101	Membros de órgãos autárquicos	22.500,00	20.334,83		20.334,83	20.334,83	2.165,17	2.165,17		90.38
010106	Pessoal contratado a termo	14.200,00	13.369,16		13.369,16	13.369,16	830,84	830,84		94.15
01010601	Pessoal em funções	14.200,00	13.369,16		13.369,16	13.369,16	830,84	830,84		94.15
010107	Pessoal em regime de tarefa ou avença	26.650,00	26.648,96		26.648,96	26.648,96	1,04	1,04		100.00
010109	Pessoal em qualquer outra situação	50,00					50,00	50,00		
010111	Representação	10,00					10,00	10,00		
010113	Subsidio de refeição	2.700,00	1.992,64		1.992,64	1.992,64	707,36	707,36		73.80
010114	Subsidio de férias e de Natal	2.230,00	2.228,00		2.228,00	2.228,00	2,00	2,00		99.91
0102	Abonos variáveis ou eventuais	1.500,00	700,74		700,74	700,74	799,26	799,26		46.72
010204	Ajudas de custo	500,00					500,00	500,00		
010213	Outros suplementos e prémios	1.000,00	700,74		700,74	700,74	299,26	299,26		70.07
01021303	Senhas de Presença	1.000,00	700,74		700,74	700,74	299,26	299,26		70.07
0103	Segurança social	8.700,00	7.605,67		7.605,67	7.605,67	1.094,33	1.094,33		87.42
010305	Contribuições para a segurança social	8.400,00	7.371,59		7.371,59	7.371,59	1.028,41	1.028,41		87.76
01030502	Segurança social pessoal regime contrato trabalho (RCTFP)	7.400,00	6.821,68		6.821,68	6.821,68	578,32	578,32		92.18
0103050202	Segurança Social - Regime Geral	7.400,00	6.821,68		6.821,68	6.821,68	578,32	578,32		92.18
01030503	Outros	1.000,00	549,91		549,91	549,91	450,09	450,09		54.99
010309	Seguros	300,00	234,08		234,08	234,08	65,92	65,92		78.03
01030901	Seguros acidentes trabalho/doenças profissionais	300,00	234,08		234,08	234,08	65,92	65,92		78.03
02	Aquisição de bens e serviços	76.720,00	66.521,90		66.521,90	64.470,13	10.198,10	12.249,87	2.051,77	84.03
0201	Aquisição de bens	19.010,00	14.038,31		14.038,31	13.911,82	4.971,69	5.098,18	126,49	73.18
020101	Matérias-primas e subsidiárias	100,00					100,00	100,00		
020102	Combustíveis e lubrificantes	4.900,00	4.462,69		4.462,69	4.462,69	437,31	437,31		91.08
02010201	Gasolina	1.600,00	1.247,59		1.247,59	1.247,59	352,41	352,41		77.97
02010202	Gasóleo	3.000,00	2.921,51		2.921,51	2.921,51	78,49	78,49		97.38
02010299	Outros	300,00	293,59		293,59	293,59	6,41	6,41		97.86
020104	Limpeza e higiene	3.100,00	2.907,32		2.907,32	2.907,32	192,68	192,68		93.78
020105	Alimentação-Refeições confeccionadas	1.250,00	1.021,76		1.021,76	968,26	228,24	281,74	53,50	77.46
020106	Alimentação - Géneros para confeccionar	1.100,00	814,37		814,37	814,37	285,63	285,63		74.03
020107	Vestuário e artigos pessoais	300,00	257,01		257,01	257,01	42,99	42,99		85.67
020108	Material de escritório	950,00	674,69		674,69	674,69	275,31	275,31		71.02
020109	Produtos químicos e farmacêuticos	700,00	534,76		534,76	534,76	165,24	165,24		76.39
020110	Produtos vendidos nas farmácias	300,00	184,04		184,04	184,04	115,96	115,96		61.35
020111	Material de consumo clínico	10,00					10,00	10,00		
020112	Material de transporte - Peças	900,00	277,07		277,07	277,07	622,93	622,93		30.79
020114	Outro Material - Peças	1.200,00	558,48		558,48	558,48	641,52	641,52		46.54
020115	Prémios, condecorações e ofertas	100,00	30,75		30,75	30,75	69,25	69,25		30.75
020117	Ferramentas e utensílios	1.500,00	809,19		809,19	791,20	690,81	708,80	17,99	52.75
020118	Livros e documentação técnica	200,00	147,68		147,68	147,68	52,32	52,32		73.84
020119	Artigos honoríficos e de decoração	400,00	299,80		299,80	244,80	100,20	155,20	55,00	61.20
020120	Material de educação, cultura e recreio	1.000,00	668,84		668,84	668,84	331,16	331,16		66.88
020121	Outros bens	1.000,00	389,86		389,86	389,86	610,14	610,14		38.99
0202	Aquisição de serviços	57.710,00	52.483,59		52.483,59	50.558,31	5.226,41	7.151,69	1.925,28	87.61
020201	Encargos das instalações	13.700,00	13.437,57		13.437,57	12.543,31	262,43	1.156,69	894,26	91.56
02020101	Água	4.200,00	4.089,07		4.089,07	3.782,91	110,93	417,09	306,16	90.07
02020102	Electricidade	9.400,00	9.348,50		9.348,50	8.760,40	51,50	639,60	588,10	93.20
02020103	Outras	100,00					100,00	100,00		
020202	Limpeza e higiene	50,00					50,00	50,00		
020203	Conservação de bens	3.400,00	2.377,17		2.377,17	2.313,57	1.022,83	1.086,43	63,60	68.05
02020301	Bens móveis	2.000,00	1.060,59		1.060,59	1.060,59	939,41	939,41		53.03
02020302	Bens imóveis	1.400,00	1.316,58		1.316,58	1.252,98	83,42	147,02	63,60	89.50

(a) (11 = 7 / 3 * 100)

ENTIDADE JUNTA DE FREGUESIA DE FERMELOS	EXECUÇÃO DO PLANO PLURIANUAL DE INVESTIMENTOS Período: 2017/01/01 a 2017/12/31	ANO CONTABILÍSTICO 2017
--	---	-------------------------

Página : 1

OBJEC TIVO	CÓDIGO DA CLASSIFIC. ECONÓMICA	CÓDIGO/ANO/TIPO/NUMERO DO PROJECTO/AÇÃO	DESCRIÇÃO	FORMA DE REALIZAÇÃO	FONTE DE FINANCIAMENTO			DATAS		MONTANTE PREVISTO			MONTANTE EXECUTADO		EXEC. FINAN CEIRA ANUAL % (a)	EXEC. FINAN CEIRA GLOBAL % (b)	
					AC	AA	FC	INICIO	FIM	ANO	ANOS SEGUINTE	TOTAL	ANOS ANTERIORES	ANO			TOTAL
1.			Funções Gerais							6.600,00		6.600,00		2.159,31	2.159,31	32,72	32,72
1.1.1.			Administração geral	ADM. DIR.				2017/01/01	2017/12/31	6.600,00		6.600,00		2.159,31	2.159,31	32,72	32,72
	01/070107	201708 2017 I 8	Equipamentos e software	ADM. DIR.		100,0											
	01/070108	201708 2017 I 8															
	01/070109	201708 2017 I 8								1.600,00		1.600,00					
	01/070111	201709 2017 I 9	Ferramentas e utensílios	ADM. DIR.		100,0		2017/01/01	2017/12/31	2.500,00		2.500,00		2.126,31	2.126,31	85,05	85,05
	01/070115	201710 2017 I 10	Outros Investimentos	ADM. DIR.		100,0		2017/01/01	2017/12/31	1.000,00		1.000,00					
	01/080701	201711 2017 I 11	Instituições sem fins lucrativos	ADM. DIR.		100,0		2017/01/01	2017/12/31	500,00		500,00					
	01/07010602	201712 2017 I 12	Material de transporte	ADM. DIR.		100,0		2017/01/01	2017/12/31	1.000,00		1.000,00		33,00	33,00	3,30	3,30
2.			Funções sociais							53.300,00		53.300,00		30.352,87	30.352,87	56,95	56,95
2.4.2.			Ordenamento do território							29.800,00		29.800,00		20.550,74	20.550,74	68,96	68,96
	01/070101	201701 2017 I 1	Aquisição de terrenos	ADM. DIR.		100,0		2017/01/01	2017/12/31	500,00		500,00					
	01/07010302	201702 2017 I 2	Instalações Desportivas e Recreativas, Escolas e Outros	ADM. DIR.		100,0		2017/01/01	2017/12/31								
	01/07010307	201702 2017 I 2								16.000,00		16.000,00		13.452,58	13.452,58	84,08	84,08
	01/07010401	201703 2017 I 3	Construções diversas	ADM. DIR.		100,0		2017/01/01	2017/12/31								
	01/07010408	201703 2017 I 3															
	01/07010413	201703 2017 I 3								11.800,00		11.800,00		7.098,16	7.098,16	60,15	60,15
	01/07010409	201706 2017 I 6	Sinalização e trânsito	ADM. DIR.		100,0		2017/01/01	2017/12/31	1.500,00		1.500,00					
2.5.0.			Serviços culturais, recreativos e religiosos							2.000,00		2.000,00		402,83	402,83	20,14	20,14
	01/07010412	201707 2017 I 7	Cemitérios	ADM. DIR.		100,0		2017/01/01	2017/12/31	2.000,00		2.000,00		402,83	402,83	20,14	20,14
2.5.2.			Desporto, recreio e lazer							21.500,00		21.500,00		9.399,10	9.399,10	43,72	43,72
	01/07010405	201704 2017 I 4	Parques e jardins	ADM. DIR.		100,0		2017/01/01	2017/12/31	17.500,00		17.500,00		8.877,83	8.877,83	50,73	50,73
	01/07010406	201705 2017 I 5	Instalações desportivas e recreativas	ADM. DIR.		100,0		2017/01/01	2017/12/31	4.000,00		4.000,00		521,27	521,27	13,03	13,03
TOTAL GERAL										59.900,00		59.900,00		32.511,98	32.511,98	54,28	54,28

Anotações : a) Execução Financeira Anual = (Executado no Ano * 100) / Previsto no Ano
b) Execução Financeira Global = (Total Executado * 100) / (Realizado em Anos Anteriores + Total Previsto)

ORGÃO EXECUTIVO

Em _____ de _____ de _____

ORGÃO DELIBERATIVO

Em _____ de _____ de _____

FLUXOS DE CAIXA

Entidade : JUNTA DE FREGUESIA DE FERMENTELOS

De 2017/01/01 a 2017/12/31

Ano : 2017
(Unidade : EUR)

Recebimentos			Pagamentos		
Saldo da gerência anterior		27.696,49	Despesas orçamentais		211.220,21
Execução orçamental	27.200,33		Correntes	178.708,23	
Operações de tesouraria	496,16		Capital	32.511,98	
Receitas Orçamentais		197.615,42	Operações de tesouraria		5.002,66
Correntes	166.615,42		Saldo para a gerência seguinte ...		13.969,13
Capital	31.000,00		Execução orçamental	13.595,54	
Operações de tesouraria		4.880,09	Operações de tesouraria	373,59	
Total		230.192,00	Total		230.192,00

CONTAS DE ORDEM

Saldo da gerência anterior			Garantias e cauções accionadas ...		
Garantias e cauções			Garantias e cauções devolvidas ...		
Recibos para cobrança			Receita virtual cobrada		
Garantias e cauções prestadas ..			Receita virtual anulada		
Receita virtual liquidada			Saldo para a gerência seguinte ...		
			Garantias e cauções		
			Recibos para cobrança		
Total			Total		

ORGÃO EXECUTIVO

Em ___ de _____ de ____

ORGÃO DELIBERATIVO

Em ___ de _____ de ____

FLUXOS DE CAIXA

ENTIDADE JFF

JUNTA DE FREGUESIA DE FERMENTELOS

MOEDA Eur

ANO 2017

Pág. 1

PERÍODO 2017/01/01 A 2017/12/31

RECEBIMENTOS

SALDO DA GERÊNCIA ANTERIOR			27.696,49
EXECUÇÃO ORÇAMENTAL		27.200,33	
OPERAÇÕES DE TESOURARIA		496,16	
RECEITAS ORÇAMENTAIS			197.615,42
01	Impostos directos	3.499,12	
0102	Outros	3.499,12	
010202	Imposto municipal sobre imóveis	3.499,12	
04	Taxas, multas e outras penalidades	2.889,50	
0401	Taxas	2.889,50	
040123	Taxas específicas das autarquias locais	2.889,50	
04012301	Mercados e Feiras	715,00	
04012304	Canídeos	782,00	
04012399	Outras	1.392,50	
06	Transferências correntes	150.155,49	
0601	Sociedades e quase-sociedades não financeiras	26.956,52	
060102	Privadas	26.956,52	
0603	Administração central	54.242,96	
060301	Estado	48.405,06	
06030104	Fundo de Financiamento das Freguesias	48.405,06	
060309	SFA - Sub. Sist. de Prot. à Família e Políticas de	5.837,90	
0605	Administração local	62.867,01	
060501	Continente	62.867,01	
06050101	Município	62.867,01	
0607	Instituições sem fins lucrativos	638,00	
060701	Instituições sem fins lucrativos	638,00	
0608	Famílias	5.451,00	
060801	Famílias	5.451,00	
07	Venda de bens e serviços correntes	9.921,95	
0701	Venda de bens	62,50	
070108	Mercadorias	62,50	
07010899	Outros	62,50	
0702	Serviços	9.500,29	
070201	Aluguer de Espaços e Equipamentos	6.522,29	
07020101	Pavilhão Gimnodesportivo	6.522,29	
070208	Serviços sociais, recreativos, culturais e de desp	1.598,00	
07020802	Serviços recreativos	1.598,00	
0702080299	Férias Desportivas e outros	1.598,00	
070209	Serviços específicos das autarquias	1.380,00	
07020905	Cemitérios	1.380,00	
0703	Rendas	359,16	
070302	Edifícios	359,16	
07030201	Renda do Edifício dos Correios	359,16	
08	Outras receitas correntes	149,36	
0801	Outras	149,36	
080199	Outras	149,36	
08019999	Diversas	149,36	
09	VENDA DE BENS DE INVESTIMENTO	5.000,00	
0901	Terrenos	5.000,00	
090110	Famílias	5.000,00	
10	Transferências de capital	26.000,00	
1005	Administração local	26.000,00	
100501	Continente	26.000,00	

FLUXOS DE CAIXA

MOEDA Eur
ANO 2017
Pág. 2

ENTIDADE JFF JUNTA DE FREGUESIA DE FERMENTELOS

R E C E B I M E N T O S		
10050101 Municípios	26.000,00	
TOTAL DAS RECEITA CORRENTES.....	166.615,42	
TOTAL DAS RECEITA DE CAPITAL.....	31.000,00	
TOTAL DE OUTRAS RECEITAS		4.880,09
OPERAÇÕES DE TESOURARIA.		
TOTAL		230.192,00

P A G A M E N T O S		
DESPESAS ORÇAMENTAIS		211.220,21
01 ADMINISTRAÇÃO AUTÁRQUICA	211.220,21	
01 01 Despesas com o pessoal		72.880,00
01 0101 Remunerações certas e permanentes		64.573,59
01 010101 Membros de órgãos autárquicos		20.334,83
01 010106 Pessoal contratado a termo		13.369,16
01 01010601 Pessoal em funções		13.369,16
01 010107 Pessoal em regime de tarefa ou avença		26.648,96
01 010113 Subsídio de refeição		1.992,64
01 010114 Subsídio de férias e de Natal		2.228,00
01 0102 Abonos variáveis ou eventuais		700,74
01 010213 Outros suplementos e prémios		700,74
01 01021303 Senhas de Presença		700,74
01 0103 Seguranca social		7.605,67
01 010305 Contribuioes para a seguranca social		7.371,59
01 01030502 Seguranca social pessoal regime contrato trabalho		6.821,68
01 0103050202 Seguranca Social - Regime Geral		6.821,68
01 01030503 Outros		549,91
01 010309 Seguros		234,08
01 01030901 Seguros acidentes trabalho/doenas profissionais		234,08
01 02 Aquisiao de bens e servios		64.470,13
01 0201 Aquisiao de bens		13.911,82
01 020102 Combustiveis e lubrificantes		4.462,69
01 02010201 Gasolina		1.247,59
01 02010202 Gasleo		2.921,51
01 02010299 Outros		293,59
01 020104 Limpeza e higiene		2.907,32
01 020105 Alimentaao-Refeioes confeccionadas		968,26
01 020106 Alimentaao - Gneros para confeccionar		814,37
01 020107 Vestuario e artigos pessoais		257,01
01 020108 Material de escritorio		674,69
01 020109 Produtos qumicos e farmacuticos		534,76
01 020110 Produtos vendidos nas farmcias		184,04
01 020112 Material de transporte - Peas		277,07
01 020114 Outro Material - Peas		558,48
01 020115 Prmios, condecoraoes e ofertas		30,75
01 020117 Ferramentas e utenslios		791,20
01 020118 Livros e documentaao tcnica		147,68
01 020119 Artigos honorificos e de decoraao		244,80
01 020120 Material de educaao, cultura e recreio		668,84
01 020121 Outros bens		389,86
01 0202 Aquisiao de servios		50.558,31
01 020201 Encargos das instalaoes		12.543,31
01 02020101 gua		3.782,91
01 02020102 Electricidade		8.760,40
01 020203 Conservaao de bens		2.313,57
01 02020301 Bens mveis		1.060,59
01 02020302 Bens imveis		1.252,98
01 020209 Comunicaoes		1.615,36

ENTIDADE JFF JUNTA DE FREGUESIA DE FERMENTELOS

PAGAMENTOS

01	020210	Transportes	1.263,00	
01	020211	Representação dos serviços	142,00	
01	020212	Seguros	1.341,36	
01	020213	Deslocações e estadas	30,25	
01	020214	Estudos, pareceres, projectos e consultoria	306,73	
01	020216	Seminários, exposições e similares	23.292,28	
01	020217	Publicidade	1.104,42	
01	020218	Vigilância e segurança	526,83	
01	020220	Outros trabalhos especializados	2.500,95	
01	020222	Serviços de saúde	127,20	
01	020225	Outros serviços	3.451,05	
01	02022502	Membros de mesa de voto	758,25	
01	02022503	Prestações de serviços	750,00	
01	02022599	Outros	1.942,80	
01	03	Juros e outros encargos	198,64	
01	0306	Outros encargos financeiros	198,64	
01	030601	Outros encargos financeiros	198,64	
01	04	Transferências correntes	40.185,81	
01	0407	Instituições sem fins lucrativos	31.102,40	
01	040701	Instituições sem fins lucrativos	31.102,40	
01	0408	Famílias	9.083,41	
01	040802	Outras	9.083,41	
01	04080201	Programas ocupacionais	9.083,41	
01	06	Outras despesas correntes	973,65	
01	0602	Diversas	973,65	
01	060203	Outras	973,65	
01	06020304	Serviços bancários	18,61	
01	06020305	Outras	955,04	
01	07	Aquisição de bens de capital	32.511,98	
01	0701	Investimentos	32.511,98	
01	070103	Edifícios	13.452,58	
01	07010307	Outros	13.452,58	
01	070104	Construções diversas	16.900,09	
01	07010401	Viadutos, arruamentos e obras complementares	3.473,13	
01	07010405	Parques e Jardins	8.877,83	
01	07010406	Instalações desportivas e recreativas	521,27	
01	07010408	Viação Rural	920,60	
01	07010412	Cemitérios	402,83	
01	07010413	Outros	2.704,43	
01	070106	Material de transporte	33,00	
01	07010602	Outros	33,00	
01	070111	Ferramentas e utensílios	2.126,31	
TOTAL DAS DESPESAS CORRENTES			178.708,23	
TOTAL DAS DESPESAS DE CAPITAL			32.511,98	
OPERAÇÕES DE TESOURARIA				5.002,66
SALDO PARA A GERÊNCIA SEGUINTE.....				13.969,13
EXECUÇÃO ORÇAMENTAL			13.595,54	
OPERAÇÕES DE TESOURARIA			373,59	
TOTAL				230.192,00

ORGÃO EXECUTIVO

Em ___ de _____ de ____

ORGÃO DELIBERATIVO

Em ___ de _____ de ____

MAPA DO CONTROLO ORÇAMENTAL DA DESPESA

ENTIDADE JFF - JUNTA DE FREGUESIA DE FERMENTELOS

Período: 2017/01/01 a 2017/12/31

ANO 2017
PAG. 2

CLASSIFICAÇÃO		DOTAÇÕES CORRIGIDAS	COMPROMISSOS ASSUMIDOS			DESPESA PAGA	DIFERENÇAS			GRAU DE EXECUÇÃO ORÇAMENTAL DA DESPESA (11) a)
CÓDIGO (1)	DESCRIÇÃO (2)		EXERCÍCIO (4)	EXERCÍCIOS FUTUROS (5)	TOTAL (6)		DOTAÇÃO NÃO COMPROMETIDA (8 = 3 - 4)	SALDO (9 = 3 - 7)	COMPROMISSOS POR PAGAR (10 = 4 - 7)	
020209	Comunicações	2.000,00	1.741,62		1.741,62	1.615,36	258,38	384,64	126,26	80.77
020210	Transportes	1.600,00	1.563,00		1.563,00	1.263,00	37,00	337,00	300,00	78.94
020211	Representação dos serviços	750,00	142,00		142,00	142,00	608,00	608,00		18.93
020212	Seguros	1.800,00	1.603,38		1.603,38	1.341,36	196,62	458,64	262,02	74.52
020213	Deslocações e estadas	600,00	30,25		30,25	30,25	569,75	569,75		5.04
020214	Estudos, pareceres, projectos e consultoria	400,00	306,73		306,73	306,73	93,27	93,27		76.68
020215	Formação	100,00					100,00	100,00		
020216	Seminários, exposições e similares	23.450,00	23.292,28		23.292,28	23.292,28	157,72	157,72		99.33
020217	Publicidade	1.200,00	1.159,77		1.159,77	1.104,42	40,23	95,58	55,35	92.04
020218	Vigilância e segurança	650,00	566,12		566,12	526,83	83,88	123,17	39,29	81.05
020219	Assistência técnica	200,00					200,00	200,00		
020220	Outros trabalhos especializados	3.000,00	2.685,45		2.685,45	2.500,95	314,55	499,05	184,50	83.36
020222	Serviços de saúde	150,00	127,20		127,20	127,20	22,80	22,80		84.80
020225	Outros serviços	4.660,00	3.451,05		3.451,05	3.451,05	1.208,95	1.208,95		74.06
02022501	Serviço de cozeiro	500,00					500,00	500,00		
02022502	Membros de mesa de voto	760,00	758,25		758,25	758,25	1,75	1,75		99.77
02022503	Prestações de serviços	900,00	750,00		750,00	750,00	150,00	150,00		83.33
02022599	Outros	2.500,00	1.942,80		1.942,80	1.942,80	557,20	557,20		77.71
03	Juros e outros encargos	250,00	198,64		198,64	198,64	51,36	51,36		79.46
0306	Outros encargos financeiros	250,00	198,64		198,64	198,64	51,36	51,36		79.46
030601	Outros encargos financeiros	250,00	198,64		198,64	198,64	51,36	51,36		79.46
04	Transferências correntes	41.700,00	40.185,81		40.185,81	40.185,81	1.514,19	1.514,19		96.37
0406	Segurança social	100,00					100,00	100,00		
040602	Outras transferências	100,00					100,00	100,00		
04060202	Outras	100,00					100,00	100,00		
0407	Instituições sem fins lucrativos	31.600,00	31.102,40		31.102,40	31.102,40	397,60	397,60		98.74
040701	Instituições sem fins lucrativos	31.500,00	31.102,40		31.102,40	31.102,40	397,60	397,60		98.74
0408	Famílias	10.100,00	9.083,41		9.083,41	9.083,41	1.016,59	1.016,59		89.93
040802	Outras	10.100,00	9.083,41		9.083,41	9.083,41	1.016,59	1.016,59		89.93
04080201	Programas ocupacionais	10.000,00	9.083,41		9.083,41	9.083,41	916,59	916,59		90.83
04080202	Outras	100,00					100,00	100,00		
06	Outras despesas correntes	2.300,33	973,65		973,65	973,65	1.326,68	1.326,68		42.33
0602	Diversas	2.300,33	973,65		973,65	973,65	1.326,68	1.326,68		42.33
060203	Outras	2.300,33	973,65		973,65	973,65	1.326,68	1.326,68		42.33
06020301	Outras restituições	550,00					550,00	550,00		
06020304	Serviços bancários	50,00	18,61		18,61	18,61	31,39	31,39		37.22
06020305	Outras	1.700,33	955,04		955,04	955,04	745,29	745,29		56.17
07	Aquisição de bens de capital	59.400,00	32.511,98		32.511,98	32.511,98	26.888,02	26.888,02		54.73
0701	Investimentos	59.400,00	32.511,98		32.511,98	32.511,98	26.888,02	26.888,02		54.73
070101	Terrenos	500,00					500,00	500,00		
070103	Edifícios	16.000,00	13.452,58		13.452,58	13.452,58	2.547,42	2.547,42		84.08
07010302	Instalações desportivas e recreativas	1.000,00					1.000,00	1.000,00		
07010307	Outros	15.000,00	13.452,58		13.452,58	13.452,58	1.547,42	1.547,42		89.68
070104	Construções diversas	36.800,00	16.900,09		16.900,09	16.900,09	19.899,91	19.899,91		45.92
07010401	Viadutos, arruamentos e obras complementares	6.500,00	3.473,13		3.473,13	3.473,13	3.026,87	3.026,87		53.43
07010405	Parques e Jardins	17.500,00	8.877,83		8.877,83	8.877,83	8.622,17	8.622,17		50.73
07010406	Instalações desportivas e recreativas	4.000,00	521,27		521,27	521,27	3.478,73	3.478,73		13.03
07010408	Viação Rural	1.300,00	920,60		920,60	920,60	379,40	379,40		70.82
07010409	Sinalização e trânsito	1.500,00					1.500,00	1.500,00		
07010412	Cemitérios	2.000,00	402,83		402,83	402,83	1.597,17	1.597,17		20.14
07010413	Outros	4.000,00	2.704,43		2.704,43	2.704,43	1.295,57	1.295,57		67.61
070106	Material de transporte	1.000,00	33,00		33,00	33,00	967,00	967,00		3.30
07010602	Outros	1.000,00	33,00		33,00	33,00	967,00	967,00		3.30
070107	Equipamento de informática	500,00					500,00	500,00		
070108	Software informático	100,00					100,00	100,00		
070109	Equipamento administrativo	1.000,00					1.000,00	1.000,00		
070111	Ferramentas e utensílios	2.500,00	2.126,31		2.126,31	2.126,31	373,69	373,69		85.05

(a) (11 = 7 / 3 * 100)

MAPA DO CONTROLO ORÇAMENTAL DA DESPESA

ENTIDADE JFF - JUNTA DE FREGUESIA DE FERMENTELOS

Período: 2017/01/01 a 2017/12/31

ANO 2017
PAG. 3

CLASSIFICAÇÃO		DOTAÇÕES CORRIGIDAS	COMPROMISSOS ASSUMIDOS			DESPESA PAGA	DIFERENÇAS			GRAU DE EXECUÇÃO ORÇAMENTAL DA DESPESA (11) a)
CÓDIGO (1)	DESCRIÇÃO (2)		EXERCÍCIO (4)	EXERCÍCIOS FUTUROS (5)	TOTAL (6)		DOTAÇÃO NÃO COMPROMETIDA (8 = 3 - 4)	SALDO (9 = 3 - 7)	COMPROMISSOS POR PAGAR (10 = 4 - 7)	
070115	Outros Investimentos	1.000,00					1.000,00	1.000,00		
08	Transferências de capital	500,00					500,00	500,00		
0807	Instituições sem fins lucrativos	500,00					500,00	500,00		
080701	Instituições sem fins lucrativos	500,00					500,00	500,00		
TOTAL		259.410,33	213.271,98		213.271,98	211.220,21	46.138,35	48.190,12	2.051,77	81.42

(a) $(11 = 7 / 3 * 100)$

ORGÃO EXECUTIVO
Em ___ de _____ de ____

ORGÃO DELIBERATIVO
Em ___ de _____ de ____

CONSULTA

MAPA DO CONTROLO ORÇAMENTAL DA RECEITA

ENTIDADE JFF - JUNTA DE FREGUESIA DE FERMENTELOS

Período: 2017/01/01 a 2017/12/31

ANO 2017
PÁG. 2

CLASSIFICAÇÃO ECONÓMICA		PREVISÕES CORRIGIDAS	RECEITAS POR COBRAR NO INÍCIO DO ANO	RECEITAS LIQUIDADAS	LIQUIDAÇÕES ANULADAS	RECEITAS COBRADAS BRUTAS	REEMBOLSOS/RESTITUIÇÕES		RECEITA COBRADA LIQUIDA	RECEITAS POR COBRAR NO FINAL DO ANO	GRAU EXEC. FINAN DAS REC. (12)a
CÓDIGO	DESCRIÇÃO						EMITIDOS	PAGOS			
(1)	(2)	(3)	(4)	(5)	(6)	(7)	(8)	(9)	(10 = 7-9)	(11=4+5-6-7)	(12)a
070201	Aluguer de Espaços e Equipamentos	12.050,00		6.522,29		6.522,29			6.522,29		54.1
07020101	Pavilhão Gimnodesportivo	12.000,00		6.522,29		6.522,29			6.522,29		54.4
07020199	Outros	50,00									
070208	Serviços sociais, recreativos, culturais e de desp	2.000,00		1.598,00		1.598,00			1.598,00		79.9
07020802	Serviços recreativos	2.000,00		1.598,00		1.598,00			1.598,00		79.9
0702080299	Férias Desportivas e outros	2.000,00		1.598,00		1.598,00			1.598,00		79.9
070209	Serviços específicos das autarquias	1.000,00		1.380,00		1.380,00			1.380,00		138.0
07020905	Cemitérios	1.000,00		1.380,00		1.380,00			1.380,00		138.0
070299	Outros	10,00									
0703	Rendas	400,00		359,16		359,16			359,16		89.8
070302	Edifícios	400,00		359,16		359,16			359,16		89.8
07030201	Renda do Edifício dos Correios	400,00		359,16		359,16			359,16		89.8
08	Outras receitas correntes	1.110,00		149,36		149,36			149,36		13.5
0801	Outras	1.110,00		149,36		149,36			149,36		13.5
080199	Outras	1.110,00		149,36		149,36			149,36		13.5
08019901	Indemn. por det., roubo e ext. de bens patrimoniai	10,00									
08019902	Indemin. de estragos provoc. por outrém em viat. o	100,00									
08019999	Diversas	1.000,00		149,36		149,36			149,36		14.9
09	VENDA DE BENS DE INVESTIMENTO	4.000,00		5.000,00		5.000,00			5.000,00		125.0
0901	Terrenos	4.000,00		5.000,00		5.000,00			5.000,00		125.0
090110	Famílias	4.000,00		5.000,00		5.000,00			5.000,00		125.0
10	Transferências de capital	31.000,00		26.000,00		26.000,00			26.000,00		83.9
1005	Administração local	31.000,00		26.000,00		26.000,00			26.000,00		83.9
100501	Continente	31.000,00		26.000,00		26.000,00			26.000,00		83.9
10050101	Municípios	31.000,00		26.000,00		26.000,00			26.000,00		83.9
13	OUTRAS RECEITAS DE CAPITAL	100,00									
1301	Outras	100,00									
130199	Outras	100,00									
15	Reposições não abatidas nos pagamentos	100,00									
1501	Reposições não abatidas nos pagamentos	100,00									
150101	Reposições não abatidas nos pagamentos	100,00									
16	Saldo da gerência anterior	27.200,33		27.200,33						27.200,33	
1601	Saldo orçamental	27.200,33		27.200,33						27.200,33	
160101	Na posse do serviço	27.200,33		27.200,33						27.200,33	
TOTAL		259.410,33		224.815,75		197.615,42			197.615,42	27.200,33	76.2

a) (12 = 10 / 3 * 100)

ORGÃO EXECUTIVO

Em ___ de _____ de _____

ORGÃO DELIBERATIVO

Em ___ de _____ de _____